

Zubehör Becherelevatoren

Drehzahlüberwachung

Drehzahlüberwachung mit Gehäuse, Geber und Drehzahlsensor, Kategorie 3D, 20-230 V	412 913 00	232,-
Drehzahlsensor, Kategorie 3D, 20-230 V, lose	940 005 01	178,-

Schiefelaufüberwachung IFM

Schiefelaufüberwachung mit 2 Sensoren, Kategorie 3D, 10-36 V, Lieferung ohne Auslöseelektronik	412 914 00	528,-
Schiefelaufsensoren, Kategorie 3D, 10-36 V, lose	940 005 31	238,-

Auslöseelektronik IFM , 230 V, max. 4 Sensoren	940 005 40	462,-
---	------------	-------

Schiefelaufüberwachung Stematic

Schiefelaufüberwachung mit 2 Sensoren Kategorie 2D, 24 V, Lieferung ohne Auslöseelektronik	412 914 20	352,-
Schiefelaufsensoren Stematic, Kategorie 2D, 24 V, lose	940 009 01	183,-

Auslöseelektronik Stematic , 24 V, max. 4 Sensoren	940 009 00	652,-
---	------------	-------

Elevatorbühne, kurz, einseitig mit Bühnenkonsole, Gitterrosten und Geländer, verz.

EB 10 A - 25 A	412 910 98	974,-
EB 40 A - 60 A	412 911 08	985,-
EB 80 A - 120 A	412 911 18	995,-

Elevatorbühne, kurz, beidseitig mit Bühnenkonsole, Gitterrosten und Geländer, verz.

EB 10 A - 25 A	412 910 94	1.312,-
EB 40 A - 60 A	412 911 04	1.396,-
EB 80 A - 120 A	412 911 14	1.503,-

Elevatorbühne, lang, beidseitig mit Bühnenkonsole, Gitterrosten und Geländer, verz.

EB 10 A - 25 A	412 910 90	1.438,-
EB 40 A - 60 A	412 911 00	1.536,-
EB 80 A - 120 A	412 911 10	1.628,-

Steigleiter mit Rückenschutz, p.m.	412 912 00	228,-
Steigleiter, verzinkt, p.m.	412 912 25	120,-
Rückenschutz für Steigleiter, verzinkt, p.m.	412 912 30	110,-
Steigleiter-Einstiegssicherung, verzinkt, (Lieferung ohne Schloss)	933 007 90	571,-

Umsteigepodest mit Bühnenkonsole für Steigleiter, verzinkt (alle 10,00 m erforderlich)

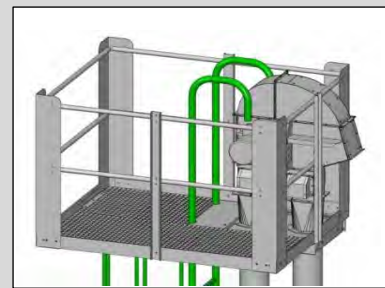
EB 10 A - 25 A	412 910 99	686,-
EB 40 A - 60 A	412 911 09	706,-
EB 80 A - 120 A	412 911 19	728,-

Halterung für Steigleiter, verzinkt (alle 2,00 m erforderlich)

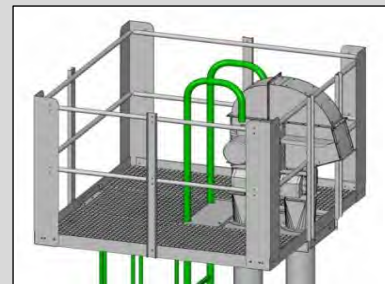
EB 10 A - 25 A	412 912 40	76,-
EB 40 A - 60 A	412 912 50	88,-
EB 80 A - 120 A	412 912 60	101,-

Druckentlastungspanel am Elevatorkopf

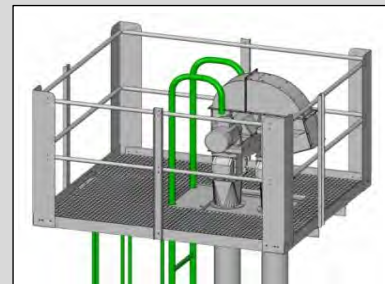
EB 10 - 25 / EB 10 A - 25 A	412 916 00	483,-
EB 40 - 60 / EB 40 A - 60 A	412 916 10	518,-
EB 80 - 100 / EB 80 A - 120 A	412 916 20	518,-



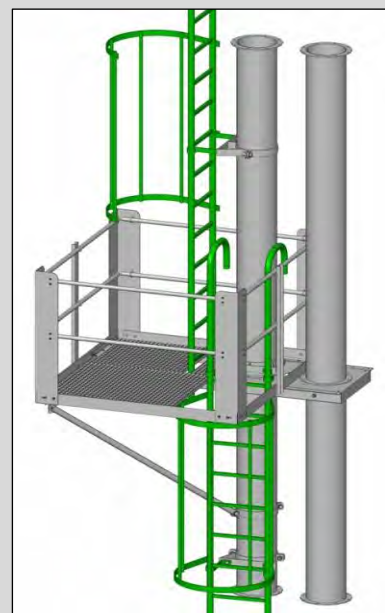
Elevatorbühne, kurz, einseitig



Elevatorbühne, kurz, beidseitig



Elevatorbühne, lang, beidseitig



Umsteigepodest



Steigleiter
mit Rückenschutz

Serienmäßig nicht im Lieferumfang
enthalten.