

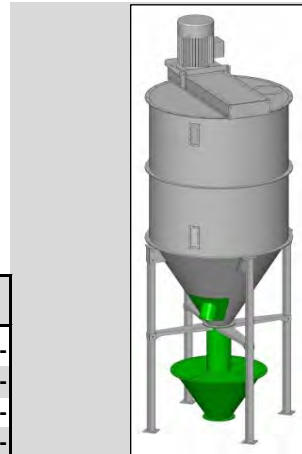
Futtermischer in lackierter Ausführung

Freimischer mit konischer Mischschnecke zum besonders schonenden Mischen empfindlicher Futterkomponenten. Keine Entmischung kleinerer Füllmengen. Hohe Mischleistung bei größter Mischgenauigkeit. Futtermischer werden vormontiert geliefert. Lackierung RAL 9001

Serienmäßig:

Motor, Zahnriemenantrieb, Schmierleitung, konische Mischschnecke, Schauglas, 4 Beine, Lieferung ohne Auslauf

Type	kW	Inhalt		Art.-Nr.	€
		Liter	kg		
RM 20	2,2	1700	1000	113 103 00	3.137,-
RM 25	3,0	2000	1200	113 104 00	3.571,-
RM 30	3,0	2600	1500	113 105 00	3.846,-
RM 40	4,0	3300	2000	113 106 00	4.090,-



RM 25

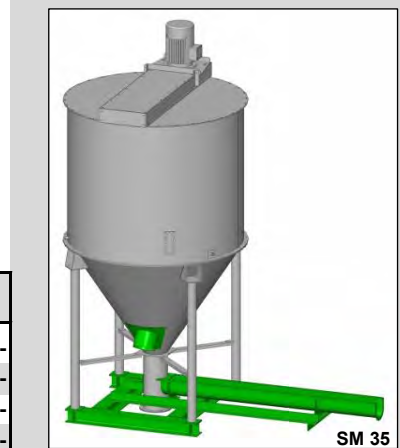
Futtermischer in lackierter Ausführung

Zwangsmischer mit hoher Leistung bei größter Mischgenauigkeit. Gut dimensionierte Mischschnecke für hohe Mischleistung. Moderner Zahnriemenantrieb für weichen, kraftschlüssigen Anlauf. Futtermischer werden vormontiert geliefert. Lackierung RAL 9001

Serienmäßig:

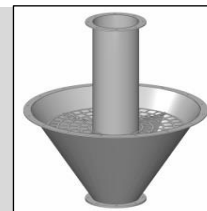
Motor, Zahnriemenantrieb, Schmierleitung, Mischschnecke \varnothing 300 mm, Schauglas, 4 Beine, Lieferung ohne Auslauf

Type	kW	Inhalt		Art.-Nr.	€
		Liter	kg		
SM 25	4,0	2500	1400	113 201 00	3.781,-
SM 35	5,5	3500	2000	113 202 00	4.265,-
SM 45	5,5	4500	2600	113 203 00	4.823,-
SM 55	5,5	5500	3200	113 204 00	5.282,-



SM 35


Zubehör RM / SM	Art.-Nr.	€
Untenfüllung über Boden, Mehrpreis	113 901 00	552,-
Untenfüllung versenkt, Mehrpreis	113 901 10	669,-
Deckel für Untenfüllung	113 901 50	96,-
Mischereingang, tangential \varnothing 100 mm	113 901 55	81,-
\varnothing 120 mm	113 901 60	83,-
Auslauf mit Absperrschieber und Schutzgitter zur Montage am Mischertrichter	113 902 00	100,-
Nur zum Anbau von Förderaggregaten am Mischertrichter		
Auslauf \varnothing 150 mm mit Absperrschieber	113 902 10	108,-
Auslauf \varnothing 200 mm mit Absperrschieber	113 902 20	122,-
Auslauf \varnothing 200 mm mit Absperrschieber, motorisch betätigt mit Getriebemotor 0,18 kW und 2 Endlagenschaltern 24 V	113 902 70	579,-
Auslauf \varnothing 200 mm mit Absperrschieber, pneumatisch betätigt mit Zylinder, Magnetventil, Spule 24 V und Stellungsanzeige	113 902 75	548,-
Übergang 45° \varnothing 200 mm auf Einlaufkasten RS / DS	113 903 00	54,-
Rahmen für 4-Punkt-Wiegesystem		
in Verbindung mit Einschubschnecke RKS 135, 2,00 m	113 904 00	614,-
Einschubschnecke RKS 135, 2,00 m, 0,75 kW (Länge max. 4,00 m)	113 905 00	1.178,-
Verlängerung 1,00 m mit Wiegerahmenverlängerung	113 905 50	307,-
Verlängerung 1,50 m mit Wiegerahmenverlängerung	113 905 60	375,-
Verlängerung 2,00 m mit Wiegerahmenverlängerung	113 905 70	448,-
Einlauf \varnothing 150 mm, lose	415 117 00	29,-
Trichter mit Deckel für Komponentenzugabe per Hand	113 905 10	193,-
Soja-Ölpumpe mit 4,00 m Saugschlauch, Saugkorb und Mischeranschluss	113 907 00	556,-



Untenfüllung



Deckel für Untenfüllung



Rahmen für 4-Punkt-Wiegesystem

■ Serienmäßig nicht im Lieferumfang enthalten.