

Vermahlung

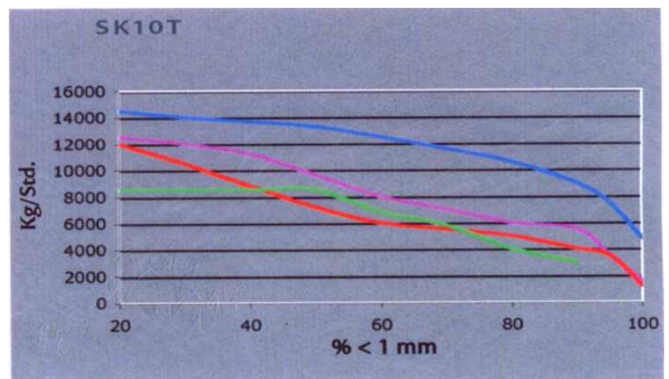
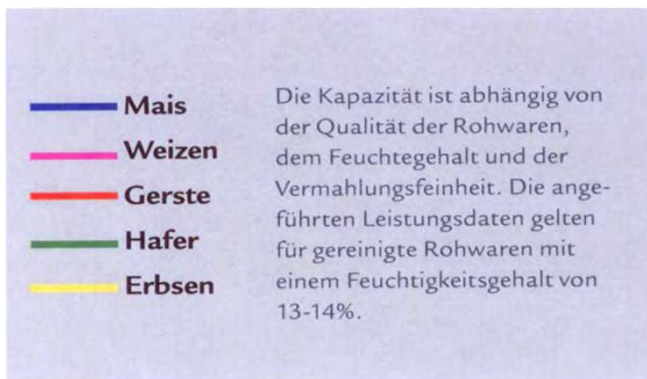
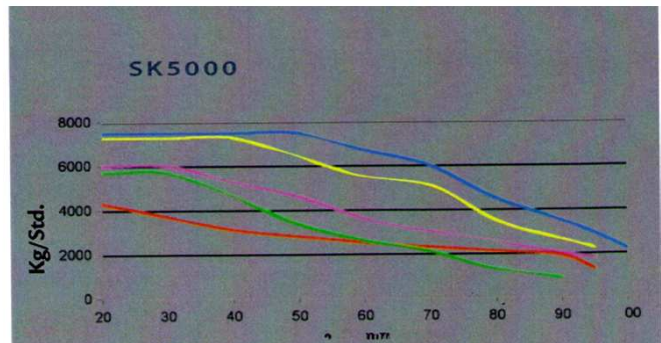
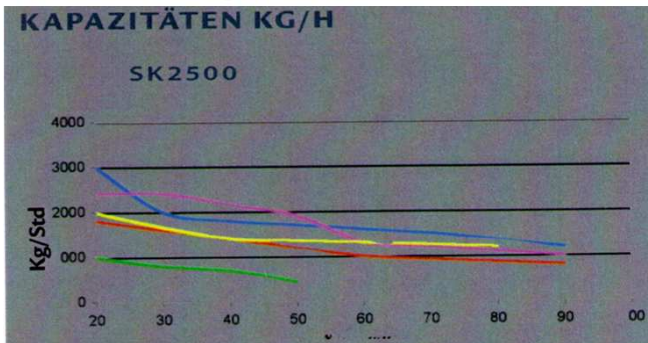
SKIOLD SK Scheibenmühlen, ohne Gebläse



- optimale Futterstruktur durch Stufenlose Einstellung der Mahlfeinheit
- hohe Kapazität + minimaler Stromverbrauch (ca. 5 kW/h je t Mahlgut)
- sehr geräuscharm (ca. 80 dB A) unter Vollast
- minimale Staubentwicklung

- ▶ mit Flansch/Fußmotor ca. 3000 UpM., 400 Volt
- ▶ mit Standart Fußgestell
- ▶ mit Einlaufstutzen bzw. Übergang 150 mm Ø
- ▶ mit Auslaufübergang auf 150 mm Ø

- geeignet für Schwergetreide, Mais, Erbsen, Bohnen + Pellets bis 12 mm Ø
- Dosierschnecke zur Mengenregulierung ist unbedingt erforderlich



Typ	Scheibeneinstellung	kW	Art.-Nr.	Euro
SK2500	manuell	5,5	J260100	6.326,00
SK2500	automatisch	5,5	J260101	6.759,00
SK2500	manuell	7,5	J260102	6.403,00
SK2500	automatisch	7,5	J260103	6.848,00
SK5000	manuell	15	J260104	11.421,00
SK5000	automatisch	15	J260105	11.830,00
SK5000	manuell	22	J260106	12.03800
SK5000	automatisch	22	J260107	12.443,00
SK 10T	automatisch	55	J260087	40.563,00 *

(SK10T inkl. 0,75 kW Speiseschnecke)

Zubehör zu SK 2500 + SK 5000 Mühlen

Trommelsiebreiniger R380	a. A.	*
SKIOLD Siebmaschine	a. A.	*
Einlaufrichter mit 4 x 150 mm Ø Stutzen	260068	180,40
Sandabscheider für Zuführschnecke Typ 102	1920406	180,40 **
Magnetabscheider 150 mm Ø, 270 mm hoch	260076	223,40 **
Doppelmagnetabscheider 150 mm Ø, 350 mm hoch	260086	311,90 **
Verlängerte Füße (H=375 mm) für SK 2500	260071	107,60 *
Verlängerte Füße (H=370 mm) für SK 5000	260072B	161,30 *

**** unbedingt erforderliches Zubehör**
 * empfehlendes Zubehör
 * SK 10 T-Mühlenzubehör auf Anfrage
 °° ausgereift, trocken, gereinigt, unkonserviert
 > Mühlenschaltungen auf Anfrage